

## W POSZUKIWANIU WIOSNY

1. Oglądanie książek i albumów przedstawiających wiosenną przyrodę.
2. Słuchanie wiersza Joanny Myślińskiej pt. „*Wiosna*” czytanego przez rodzica.  
Rozmowa na temat wiersza.

„Wiosna słodko uśmiechnięta

obudziła już

zwierzęta,

ptakom gniazda

zbudowała i

potomstwo też

im dała. Potem

wiosna nasza

miła, ziemię całą

ożywiła,

kwiatom kwitnąć

rozkazała i

roślinom zieleń

dała. Wreszcie

chmurki

przegoniła i

słoneczko

uwolniła,

które świat ogrzewa

mocno, gdy

powietrze pachnie

wiosną.”

3. Opowieść ruchowa połączona z ćwiczeniami ortofonicznymi  
– Wiosno, gdzie jesteś?


Dziecko naśladuje czynności i odgłosy, o których opowiada rodzic.

Olek nie mógł się doczekać nadejścia wiosny. Postanowił wyjść do ogrodu i jej poszukać (dziecko maszeruje w różnych kierunkach). Zobaczył drzewa z pąkami, delikatnie poruszające się na wietrze (naśladuje poruszające się drzewa i ich szum). W oddali usłyszał śpiew ptaków (naśladuje śpiew ptaków). Nad domem krążyły dwa bociany (biega z szeroko rozłożonymi rękami), a potem brodziły po trawie, wysoko ponosząc nogi, i rozglądały się w poszukiwaniu żabek (maszeruje z wysokim unoszeniem kolan, rozgląda się na boki). Klekotały cichutko, aby ich nie spłoszyć (cicho naśladuje klekot bocianów). Żabki zauważyły niebezpieczeństwo i skakały w różnych kierunkach, aby się ukryć (naśladuje żabie skoki). Nawoływały się cichutko (cicho kumkają), aby nie zwrócić na siebie uwagi. Było ciepło i przyjemnie. Olek przeciągnął się, aby rozprostować kości (przeciąga się). Nagle nad uchem usłyszał ciche bzyczenie. To pszczoła krążyła nad jego głową (naśladuje brzęczenie pszczoły). Chłopiec przestraszył się. Zaczął uciekać. Wymachiwał rękami, aby ją odgonić (biega i wymachuje rękami). Nagle jego uwagę zwróciły kolorowe kwiaty. Olek pochylił się i je powąchał (naśladuje wąchanie kwiatów), a potem głośno kichnął (kicha: aaa... psik!). „Nie muszę już dalej szukać wiosny” – pomyślał zadowolony, a potem, uśmiechnięty, wrócił do domu (dziecko maszeruje i uśmiecha się).

4. Praca z obrazkiem



- ▲ **Praca Celiny**  
 Co robi Celina?  
 Celina podlewa tulipany.  
 Komu da te tulipany?  
 To podarek dla mamy i dla pani.

c C	cebula
	Celina
	ce    cebula
	cy    cytryna
	cy    cyrk

5. Odkrywanie litery C, c  
 Dzielenie wyrazu cebula na sylaby.  
 Wymawianie kolejnych głosek.  
 Wyróżnianie pierwszej głoski, ostatniej głoski, w środku głosek w wyrazie cebula  
 Pokaz małej i wielkiej, drukowanej i pisanej litery c, C.  
 Budowanie z białych cegiełek schematu wyrazu cebula.  
 Utrwalenie pojęcia: spółgłoska – zaznaczenie litery c niebieską cegiełką.  
 Budowanie z czerwonych i niebieskich cegiełek modelu wyrazu cebula  
 Podobną analizę i syntezę słuchową dokonujemy na wyrazie Celina

Podział na sylaby:




ce

bu

la

Podział na głoski: / **schemat wyrazu** /



c

e

b


u

l

a

Podział na głoski: / **model wyrazu** /

układanie z nakrywek: niebieskie – spółgłoski, czerwone - samogłoski



c

e

b


u

l


a






6.

c C c C c C c C c C c C c C c C

 Posłuchaj lub przeczytaj zagadkę. Podaj jej rozwiązanie.

**Kwaśny w smaku owoc mały,  
W żółtej skórce mieszka cały.  
W nim zawarta witamina,  
Czy już wiesz, że to...?**<sup>16</sup>

 Przeczytaj podpisy pod obrazkami. Podziel wyrazy na sylaby i głoski. Określ miejsce występowania głoski [c]. Podkreśl literę c.



Odczytaj poznane litery.

o a e m t l i k y d s j p w r n b c  
O A E M T L I K Y D S J P W R N B C

<sup>16</sup> A. Mikita, dz. cyt., s. 114.



9. Napisz wielką i małą literkę C,c



C c

C C C C C C C C C C C C C C C C

C C C C C C C C C C C C C C C C

C C C C C C C C C C C C C C C C

c c c c c c c c c c c c c c c c

c c c c c c c c c c c c c c c c

c c c c c c c c c c c c c c c c

10. Zabawa kreatywna „Tworzymy słowa” do rymu np., cebula – kula .....

11. Doświadczenie - Posadź w domu cebulę na wodzie i w ziemi.  
Co zauważyłeś ?



**Życzymy przyjemnej zabawy !**

Nauczycielki gr. VI